

**Circuito de Catalunya**  
**Winter Series Barcelona**  
**Free practice - 8**

**Results**

18/02/2017

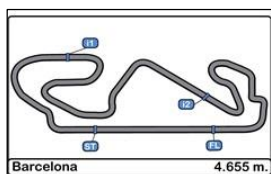
Ord.	Nº Entrant	Nat.	Driver	Nat.	Cat.	Cla.	Chassis	Team	Laps	Best Time	Gap	Interval	Km/h
1	1	ESP	Petru Florescu	ROU	R	1º	Dallara F312	Campos Racing	20	1'38.402			170.301
2	24	GBR	Ameya Vaidyanathan	IND			Dallara F312	Carlin Motorsport	21	1'38.498	0"096	0"096	170.135
3	16	ESP	Nikita Troitckii	RUS	R	2º	Dallara F312	Drivex School	22	1'38.681	0"279	0"183	169.820
4	18	GBR	Jannes Fittje	DEU	R	3º	Dallara F312	Fortec Motorsport	15	1'38.804	0"402	0"123	169.609
5	12	ESP	Christian Hahn	BRA	R	4º	Dallara F312	Drivex School	17	1'39.320	0"918	0"516	168.727
6	17	GBR	Devlin De Francesco	CAN	R	5º	Dallara F312	Carlin Motorsport	21	1'39.433	1"031	0"113	168.536
7	22	ITA	Daniel Pronenko	RUS			Dallara F312	BVM Racing	16	1'40.033	1"631	0"600	167.525
8	4	ESP	Matheus Lorio	BRA			Dallara F312	Campos Racing	16	1'40.252	1"850	0"219	167.159
9	2	ESP	Marta Garcia	ESP	R	6º	Dallara F312	Campos Racing	18	1'40.657	2"255	0"405	166.486
10	42	ESP	Eliseo Martinez Meroño	ESP	R	7º	Dallara F312	Teo Martin Motorsport	13	1'40.832	2"430	0"175	166.197
11	43	ESP	Pedro Cardoso	BRA			Dallara F312	Teo Martin Motorsport	20	1'41.518	3"116	0"686	165.074

Published at:.....

Track Status **DRY**

Stewards:	Race Director:	Timekeeper: 
-----------	----------------	--



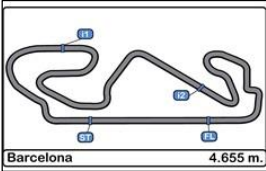


Circuito de Catalunya  
Winter Series Barcelona  
Free practice - 8

LAP ANALYSIS

18/02/2017

Number	1			2			4			12			16		
	Lap Time	Partial	Speed	Lap Time	Partial	Speed	Lap Time	Partial	Speed	Lap Time	Partial	Speed	Lap Time	Partial	Speed
1ª - 1	0'32.302	0'32.302	215.140	0'34.531	0'34.531	206.107	0'31.557	0'31.557	205.324	0'30.307	0'30.307	225.470	0'33.565	0'33.565	206.897
1ª - 2	1'13.561	0'41.259		1'21.893	0'47.362		1'10.982	0'39.425		1'09.081	0'38.774		1'14.038	0'40.473	
1ª - 3	1'48.540	0'34.979		1'56.479	0'34.586		1'45.560	0'34.578		1'42.796	0'33.715		1'47.381	0'33.343	
2ª - 1	0'30.726	0'30.726	229.788	0'30.274	0'30.274	228.330	0'29.927	0'29.927	230.278	0'29.944	0'29.944	227.849	0'30.036	0'30.036	227.369
2ª - 2	1'10.520	0'39.794		1'09.358	0'39.084		1'07.905	0'37.978		1'08.389	0'38.445		1'08.125	0'38.089	
2ª - 3	1'45.062	0'34.542		1'42.903	0'33.545		1'40.869	0'32.964		1'41.661	0'33.272		1'41.033	0'32.908	
3ª - 1	0'31.815	0'31.815	219.067	0'30.046	0'30.046	229.788	0'29.724	0'29.724	231.760	0'29.819	0'29.819	228.814	0'29.681	0'29.681	230.278
3ª - 2	1'11.305	0'39.490		1'08.659	0'38.613		1'07.548	0'37.824		1'08.246	0'38.427		1'07.626	0'37.945	
3ª - 3	1'45.505	0'34.200		1'42.437	0'33.778		1'40.556	0'33.008		1'41.676	0'33.430		1'40.501	0'32.875	
4ª - 1	0'29.706	0'29.706	231.760	0'29.918	0'29.918	232.259	0'30.503	0'30.503	232.759	0'30.987	0'30.987	229.788	0'29.560	0'29.560	233.767
4ª - 2	1'07.278	0'37.572		1'08.388	0'38.470		1'09.042	0'38.539		1'09.336	0'38.349		1'07.514	0'37.954	
4ª - 3	1'40.042	0'32.764		1'42.004	0'33.616		1'41.947	0'32.905		1'56.395	0'47.059	PIT	1'40.432	0'32.918	
5ª - 1	0'29.392	0'29.392	231.760	0'29.744	0'29.744	232.759	0'29.706	0'29.706	231.264	10'29.881	10'29.881	144.967	0'29.484	0'29.484	234.274
5ª - 2	1'06.960	0'37.568		1'08.315	0'38.571		1'07.596	0'37.890		1'11.4.818	0'44.937		1'07.319	0'37.835	
5ª - 3	1'39.663	0'32.703		1'42.200	0'33.885		1'40.504	0'32.908		1'150.844	0'36.026		1'40.160	0'32.841	
6ª - 1	0'29.391	0'29.391	233.767	0'29.753	0'29.753	232.259	0'29.662	0'29.662	231.264	0'30.459	0'30.459	225.942	0'29.630	0'29.630	235.295
6ª - 2	1'07.088	0'37.697		1'08.187	0'38.434		1'07.343	0'37.681		1'10.474	0'40.015		1'08.424	0'38.794	
6ª - 3	1'39.598	0'32.510		1'41.556	0'33.369		1'40.341	0'32.998		1'47.076	0'36.602		1'49.438	0'41.014	PIT
7ª - 1	0'29.492	0'29.492	234.274	0'29.758	0'29.758	231.760	0'29.625	0'29.625	230.770	0'29.834	0'29.834	227.369	5'31.648	5'31.648	117.010
7ª - 2	1'07.609	0'38.117		1'09.044	0'39.286		1'07.486	0'37.861		1'07.471	0'37.637		6'20.476	0'48.828	
7ª - 3	1'44.987	0'37.378	PIT	1'54.765	0'45.721	PIT	1'45.544	0'38.058	PIT	1'40.374	0'32.903		6'57.442	0'36.966	
8ª - 1	6'19.180	6'19.180	165.391	19'46.266	19'46.266	167.702	8'51.519	8'51.519	136.192	0'29.700	0'29.700	230.278	0'32.657	0'32.657	197.803
8ª - 2	7'01.892	0'42.712		20'29.434	0'43.168		9'36.106	0'44.587		1'07.319	0'37.619		1'14.237	0'41.580	
8ª - 3	7'37.355	0'35.463		21'04.334	0'34.900		10'11.710	0'35.604		1'39.896	0'32.577		1'52.473	0'38.236	
9ª - 1	0'30.880	0'30.880	215.140	0'31.267	0'31.267	227.369	0'33.065	0'33.065	198.166	0'29.654	0'29.654	230.278	0'29.624	0'29.624	228.330
9ª - 2	1'10.797	0'39.917		1'12.260	0'40.993		1'13.156	0'40.091		1'07.228	0'37.574		1'07.283	0'37.659	
9ª - 3	1'45.253	0'34.456		1'46.485	0'34.225		1'47.144	0'33.988		1'53.559	0'46.331	PIT	1'39.704	0'32.421	
10ª - 1	0'29.556	0'29.556	230.278	0'30.128	0'30.128	227.369	0'29.622	0'29.622	229.300	14'06.126	14'06.126	158.591	0'29.374	0'29.374	230.278
10ª - 2	1'06.970	0'37.414		1'08.846	0'38.718		1'08.687	0'39.065		14'46.585	0'40.459		1'06.636	0'37.262	
10ª - 3	1'39.241	0'32.271		1'43.037	0'34.191		1'54.367	0'45.680	PIT	15'21.029	0'34.444		1'38.987	0'32.351	
11ª - 1	0'29.315	0'29.315	231.760	0'29.784	0'29.784	230.278	9'21.525	9'21.525	172.801	0'31.161	0'31.161	217.304	0'29.283	0'29.283	231.264
11ª - 2	1'06.470	0'37.155		1'08.252	0'38.468		10'00.848	0'39.323		1'10.511	0'39.350		1'06.666	0'37.383	
11ª - 3	1'38.716	0'32.246		1'41.509	0'33.257		10'34.018	0'33.170		1'43.555	0'33.044		1'39.119	0'32.453	
12ª - 1	0'29.227	0'29.227	231.264	0'30.014	0'30.014	233.767	0'29.892	0'29.892	228.814	0'29.606	0'29.606	226.891	0'33.306	0'33.306	231.760
12ª - 2	1'06.568	0'37.341		1'08.370	0'38.356		1'07.756	0'37.864		1'07.273	0'37.667		1'22.425	0'49.119	
12ª - 3	1'43.070	0'36.502	PIT	1'41.979	0'33.609		1'40.252	0'32.496		1'40.044	0'32.771		2'13.337	0'50.912	PIT
13ª - 1	10'38.539	10'38.539	175.896	0'29.766	0'29.766	232.259	0'29.529	0'29.529	230.770	0'29.569	0'29.569	227.369	11'37.018	11'37.018	131.547
13ª - 2	11'18.649	0'40.110		1'07.963	0'38.197		1'08.992	0'39.463		1'06.931	0'37.362		12'24.716	0'47.698	
13ª - 3	11'51.769	0'33.120		1'41.128	0'33.165		1'48.074	0'39.082	PIT	1'39.716	0'32.785		13'01.084	0'36.368	
14ª - 1	0'30.217	0'30.217	227.849	0'29.606	0'29.606	231.760	3'20.131	3'20.131	169.279	0'29.683	0'29.683	228.330	0'32.868	0'32.868	191.151
14ª - 2	1'08.243	0'38.026		1'07.936	0'38.330		4'01.594	0'41.463		1'06.952	0'37.269		1'13.647	0'40.779	
14ª - 3	1'47.015	0'38.772		1'41.070	0'33.134		4'36.828	0'35.234		1'39.496	0'32.544		1'46.337	0'32.690	
15ª - 1	0'29.428	0'29.428	231.760	0'29.633	0'29.633	232.259	0'32.903	0'32.903	230.770	0'29.411	0'29.411	228.814	0'32.356	0'32.356	229.788
15ª - 2	1'06.512	0'37.084		1'07.778	0'38.145		1'16.459	0'43.556		1'06.782	0'37.371		1'11.033	0'38.677	
15ª - 3	1'38.947	0'32.435		1'40.731	0'32.953		2'02.655	0'46.196	PIT	1'39.320	0'32.538		1'43.533	0'32.500	
16ª - 1	0'29.161	0'29.161	232.759	0'29.529	0'29.529	231.760				0'32.276	0'32.276	232.258	0'29.516	0'29.516	229.788
16ª - 2	1'06.021	0'36.860		1'07.585	0'38.056					1'14.765	0'42.489		1'06.722	0'37.206	
16ª - 3	1'38.402	0'32.381		1'40.657	0'33.072					2'03.623	0'48.858	PIT	1'38.918	0'32.196	
17ª - 1	0'29.124	0'29.124	232.759	0'35.189	0'35.189	230.278							0'29.415	0'29.415	230.770
17ª - 2	1'06.510	0'37.386		1'16.452	0'41.263								1'06.460	0'37.045	
17ª - 3	1'38.866	0'32.356		2'00.524	0'44.072	PIT							1'38.681	0'32.221	
18ª - 1	0'29.141	0'29.141	232.759										0'29.309	0'29.309	231.264
18ª - 2	1'06.164	0'37.023											1'06.462	0'37.153	
18ª - 3	1'38.511	0'32.347											1'38.816	0'32.354	
19ª - 1	0'29.339	0'29.339	231.760										0'35.506	0'35.506	230.278
19ª - 2	1'06.572	0'37.233											1'26.943	0'51.437	
19ª - 3	1'46.211	0'39.639	PIT										2'08.293	0'41.350	
20ª - 1													0'29.343	0'29.343	231.264
20ª - 2													1'06.681	0'37.338	
20ª - 3													1'39.065	0'32.384	
21ª - 1													0'29.381	0'29.381	232.259
21ª - 2													1'06.750	0'37.369	
21ª - 3													1'47.349	0'40.599	PIT



**Circuito de Catalunya**  
**Winter Series Barcelona**  
**Free practice - 8**

**LAP ANALYSIS**

18/02/2017

Number	1			2			4			12			16		
Lap	Lap Time	Partial	Speed	Lap Time	Partial	Speed	Lap Time	Partial	Speed	Lap Time	Partial	Speed	Lap Time	Partial	Speed

Ideal Lap	
0'29.124	0'29.124
1'05.984	0'36.860
1'38.230	0'32.246

Ideal Lap	
0'29.529	0'29.529
1'07.585	0'38.056
1'40.538	0'32.953

Ideal Lap	
0'29.529	0'29.529
1'07.210	0'37.681
1'39.706	0'32.496

Ideal Lap	
0'29.411	0'29.411
1'06.680	0'37.269
1'39.218	0'32.538

Ideal Lap	
0'29.283	0'29.283
1'06.328	0'37.045
1'38.524	0'32.196

Ideal Best Lap	
0'29.124	0'29.124
1'05.984	0'36.860
1'38.100	0'32.116

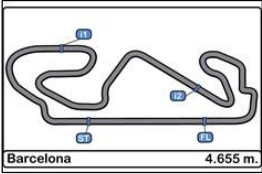


Circuito de Catalunya  
Winter Series Barcelona  
Free practice - 8

LAP ANALYSIS

18/02/2017

Number	17			18			22			24			42		
Lap	Lap Time	Partial	Speed	Lap Time	Partial	Speed	Lap Time	Partial	Speed	Lap Time	Partial	Speed	Lap Time	Partial	Speed
1ª - 1	0'31.012	0'31.012	210.938	0'29.663	0'29.663	227.849	0'33.006	0'33.006	204.934	0'32.347	0'32.347	194.595	1'03.774	1'03.774	164.384
1ª - 2	1'09.788	0'38.776		1'07.522	0'37.859		1'13.177	0'40.171		1'11.015	0'38.668		1'44.860	0'41.086	
1ª - 3	1'43.392	0'33.604		1'40.317	0'32.795		1'46.647	0'33.470		1'44.224	0'33.209		2'29.305	0'44.445	PIT
2ª - 1	0'29.902	0'29.902	231.264	0'29.381	0'29.381	230.278	0'29.974	0'29.974	229.300	0'30.143	0'30.143	231.264	1'02.688	1'02.688	167.442
2ª - 2	1'08.789	0'38.887		1'07.033	0'37.652		1'08.110	0'38.136		1'08.444	0'38.301		1'43.744	0'41.056	
2ª - 3	1'42.174	0'33.385		1'39.705	0'32.672		1'41.287	0'33.177		1'42.012	0'33.568		2'27.026	0'43.282	PIT
3ª - 1	0'29.629	0'29.629	232.258	0'29.306	0'29.306	231.760	0'29.733	0'29.733	231.264	0'29.690	0'29.690	232.759	0'57.953	0'57.953	167.183
3ª - 2	1'07.832	0'38.203		1'07.132	0'37.826		1'07.862	0'38.129		1'07.716	0'38.026		1'37.937	0'39.984	
3ª - 3	1'41.104	0'33.272		1'39.974	0'32.842		1'40.932	0'33.070		1'40.608	0'32.892		2'12.940	0'35.003	
4ª - 1	0'29.581	0'29.581	232.259	0'34.085	0'34.085	230.770	0'29.701	0'29.701	230.770	0'29.691	0'29.691	233.767	0'29.941	0'29.941	231.264
4ª - 2	1'07.641	0'38.060		1'14.391	0'40.306		1'19.626	0'49.925		1'07.468	0'37.777		1'08.402	0'38.461	
4ª - 3	1'40.781	0'33.140		1'47.341	0'32.950		2'03.487	0'43.861	PIT	1'40.514	0'33.046		1'41.734	0'33.332	
5ª - 1	0'29.544	0'29.544	231.760	0'29.436	0'29.436	230.770	3'37.130	3'37.130	169.545	0'29.569	0'29.569	234.274	0'29.681	0'29.681	232.259
5ª - 2	1'07.512	0'37.968		1'07.086	0'37.650		4'16.799	0'39.669		1'07.417	0'37.848		1'07.753	0'38.072	
5ª - 3	1'40.734	0'33.222		1'39.968	0'32.882		4'50.128	0'33.329		1'40.239	0'32.822		1'40.832	0'33.079	
6ª - 1	0'29.527	0'29.527	232.259	0'29.411	0'29.411	230.278	0'30.169	0'30.169	228.814	0'30.666	0'30.666	234.783	0'29.740	0'29.740	233.262
6ª - 2	1'07.492	0'37.965		1'08.182	0'38.771		1'09.047	0'38.878		1'10.093	0'39.427		1'07.957	0'38.217	
6ª - 3	1'40.848	0'33.356		1'47.905	0'39.723	PIT	1'43.694	0'34.647		1'49.903	0'39.810	PIT	1'41.433	0'33.476	
7ª - 1	0'29.854	0'29.854	231.760	16'53.968	16'53.968	157.435	0'33.492	0'33.492	218.182	7'30.437	7'30.437	137.230	0'29.736	0'29.736	234.783
7ª - 2	1'08.100	0'38.246		17'34.797	0'40.829		1'15.879	0'42.387		8'13.924	0'43.487		1'08.467	0'38.731	
7ª - 3	1'55.171	0'47.071	PIT	18'08.775	0'33.978		1'49.727	0'33.848		8'48.447	0'34.523		1'42.086	0'33.619	
8ª - 1	6'26.588	6'26.588	163.637	0'30.911	0'30.911	216.433	0'29.920	0'29.920	231.264	0'31.662	0'31.662	200.372	0'29.727	0'29.727	231.264
8ª - 2	7'08.289	0'41.701		1'09.642	0'38.731		1'08.315	0'38.395		1'10.179	0'38.517		1'08.111	0'38.384	
8ª - 3	7'42.402	0'34.113		1'42.311	0'32.669		1'41.510	0'33.195		1'43.121	0'32.942		1'41.460	0'33.349	
9ª - 1	0'30.515	0'30.515	212.599	0'29.352	0'29.352	231.264	0'29.723	0'29.723	230.770	0'29.511	0'29.511	232.759	0'29.690	0'29.690	230.278
9ª - 2	1'08.591	0'38.076		1'06.743	0'37.391		1'09.614	0'39.891		1'07.152	0'37.641		1'08.091	0'38.401	
9ª - 3	1'41.457	0'32.866		1'39.224	0'32.481		1'50.444	0'40.830	PIT	1'39.913	0'32.761		1'41.389	0'33.298	
10ª - 1	0'29.409	0'29.409	231.264	0'29.285	0'29.285	231.264	12'59.614	12'59.614	141.547	0'29.565	0'29.565	231.264	0'29.774	0'29.774	229.300
10ª - 2	1'07.073	0'37.664		1'06.475	0'37.190		13'41.733	0'42.119		1'07.268	0'37.703		1'08.057	0'38.283	
10ª - 3	1'39.915	0'32.842		1'38.804	0'32.329		14'16.591	0'34.858		1'39.725	0'32.457		1'41.206	0'33.149	
11ª - 1	0'30.644	0'30.644	231.760	0'29.224	0'29.224	232.259	0'30.247	0'30.247	227.369	0'29.479	0'29.479	232.258	0'29.855	0'29.855	228.814
11ª - 2	1'12.556	0'41.912		1'06.561	0'37.337		1'08.698	0'38.451		1'06.911	0'37.432		1'08.118	0'38.263	
11ª - 3	2'04.691	0'52.135	PIT	1'38.948	0'32.387		1'41.771	0'33.073		1'39.326	0'32.415		1'41.252	0'33.134	
12ª - 1	10'50.763	10'50.763	171.157	0'29.250	0'29.250	231.264	0'29.792	0'29.792	228.330	0'31.383	0'31.383	232.759	0'33.641	0'33.641	169.280
12ª - 2	11'31.214	0'40.451		1'06.657	0'37.407		1'07.561	0'37.769		1'12.347	0'40.964		1'12.453	0'38.812	
12ª - 3	12'07.812	0'36.598		1'39.000	0'32.343		1'40.259	0'32.698		1'55.216	0'42.869	PIT	1'46.296	0'33.843	
13ª - 1	0'29.871	0'29.871	227.849	0'29.221	0'29.221	231.264	0'29.624	0'29.624	229.788	10'18.734	10'18.734	159.058	0'29.704	0'29.704	232.259
13ª - 2	1'08.817	0'38.946		1'06.409	0'37.188		1'07.373	0'37.749		11'00.254	0'41.520		8'49.010	8'19.306	
13ª - 3	1'41.602	0'32.785		1'38.864	0'32.455		1'40.033	0'32.660		11'33.388	0'33.134				
14ª - 1	0'29.163	0'29.163	235.808	0'29.315	0'29.315	231.760	0'29.586	0'29.586	231.264	0'31.258	0'31.258	208.495			
14ª - 2	1'06.828	0'37.665		1'06.693	0'37.378		1'07.409	0'37.823		1'09.496	0'38.238				
14ª - 3	1'43.935	0'37.107		1'46.887	0'40.194	PIT	1'40.161	0'32.752		1'42.363	0'32.867				
15ª - 1	0'29.331	0'29.331	233.767				0'32.389	0'32.389	231.760	0'29.409	0'29.409	233.262			
15ª - 2	1'06.783	0'37.452					1'13.713	0'41.324		1'06.725	0'37.316				
15ª - 3	1'39.476	0'32.693					1'54.697	0'40.984	PIT	1'39.059	0'32.334				
16ª - 1	0'29.222	0'29.222	234.274							0'29.316	0'29.316	232.759			
16ª - 2	1'06.638	0'37.416								1'06.749	0'37.433				
16ª - 3	1'39.433	0'32.795								1'38.865	0'32.116				
17ª - 1	0'31.093	0'31.093	238.938							0'29.247	0'29.247	232.259			
17ª - 2	1'14.379	0'43.286								1'06.431	0'37.184				
17ª - 3	1'47.441	0'33.062								1'38.658	0'32.227				
18ª - 1	0'29.283	0'29.283	232.759							0'29.228	0'29.228	233.262			
18ª - 2	1'07.428	0'38.145								1'06.305	0'37.077				
18ª - 3	1'40.114	0'32.686								1'38.498	0'32.193				
19ª - 1	0'29.322	0'29.322	233.262							0'29.220	0'29.220	232.759			
19ª - 2	1'06.950	0'37.628								1'09.738	0'40.518				
19ª - 3	1'39.593	0'32.643								1'43.428	0'33.690				
20ª - 1	0'29.684	0'29.684	232.259							0'29.329	0'29.329	232.759			
20ª - 2	1'08.700	0'39.016								1'06.743	0'37.414				
20ª - 3	1'48.909	0'40.209	PIT							1'47.591	0'40.848	PIT			
21ª - 1															
21ª - 2															
21ª - 3															

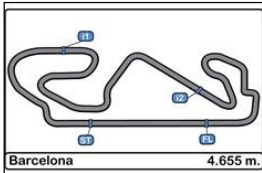


**Circuito de Catalunya**  
**Winter Series Barcelona**  
**Free practice - 8**

**LAP ANALYSIS**

18/02/2017

Number	17			18			22			24			42		
Lap	Lap Time	Partial	Speed	Lap Time	Partial	Speed	Lap Time	Partial	Speed	Lap Time	Partial	Speed	Lap Time	Partial	Speed
<b>Ideal Lap</b>			<b>Ideal Lap</b>			<b>Ideal Lap</b>			<b>Ideal Lap</b>			<b>Ideal Lap</b>			
	0'29.163	0'29.163		0'29.221	0'29.221		0'29.586	0'29.586		0'29.220	0'29.220		0'29.681	0'29.681	
	1'06.579	0'37.416		1'06.409	0'37.188		1'07.335	0'37.749		1'06.297	0'37.077		1'07.753	0'38.072	
	1'39.222	0'32.643		1'38.738	0'32.329		1'39.995	0'32.660		1'38.413	0'32.116		1'40.832	0'33.079	
<b>Ideal Best Lap</b>															
	0'29.124	0'29.124													
	1'05.984	0'36.860													
	1'38.100	0'32.116													

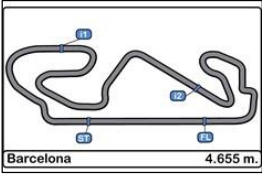


**Circuito de Catalunya**  
**Winter Series Barcelona**  
**Free practice - 8**

**LAP ANALYSIS**

18/02/2017

Number	43		
Lap	Lap Time	Partial	Speed
1ª - 1	1'01.893	1'01.893	165.138
1ª - 2	1'42.787	0'40.894	
1ª - 3	2'31.115	0'48.328	PIT
2ª - 1	0'59.646	0'59.646	167.442
2ª - 2	1'38.998	0'39.352	
2ª - 3	2'17.919	0'38.921	PIT
3ª - 1	1'13.065	1'13.065	167.702
3ª - 2	1'52.711	0'39.646	
3ª - 3	2'26.474	0'33.763	
4ª - 1	0'30.084	0'30.084	229.300
4ª - 2	1'08.631	0'38.547	
4ª - 3	1'42.064	0'33.433	
5ª - 1	0'29.964	0'29.964	229.788
5ª - 2	1'08.286	0'38.322	
5ª - 3	1'41.592	0'33.306	
6ª - 1	0'29.845	0'29.845	229.788
6ª - 2	1'08.269	0'38.424	
6ª - 3	1'42.329	0'34.060	
7ª - 1	0'29.842	0'29.842	229.788
7ª - 2	1'08.397	0'38.555	
7ª - 3	1'41.807	0'33.410	
8ª - 1	0'31.865	0'31.865	203.008
8ª - 2	1'10.437	0'38.572	
8ª - 3	1'43.912	0'33.475	
9ª - 1	0'29.742	0'29.742	232.258
9ª - 2	1'08.317	0'38.575	
9ª - 3	1'41.629	0'33.312	
10ª - 1	0'29.756	0'29.756	231.264
10ª - 2	1'08.245	0'38.489	
10ª - 3	1'41.518	0'33.273	
11ª - 1	0'29.707	0'29.707	231.264
11ª - 2	1'08.155	0'38.448	
11ª - 3	1'41.627	0'33.472	
12ª - 1	0'29.841	0'29.841	230.770
12ª - 2	1'08.476	0'38.635	
12ª - 3	1'42.384	0'33.908	
13ª - 1	0'29.937	0'29.937	231.264
13ª - 2	1'08.476	0'38.539	
13ª - 3	1'41.924	0'33.448	
14ª - 1	0'29.754	0'29.754	231.264
14ª - 2	1'08.800	0'39.046	
14ª - 3	1'48.334	0'39.534	PIT
15ª - 1	10'30.857	10'30.857	171.975
15ª - 2	11'10.241	0'39.384	
15ª - 3	11'43.839	0'33.598	
16ª - 1	0'30.047	0'30.047	228.814
16ª - 2	1'08.561	0'38.514	
16ª - 3	1'42.075	0'33.514	
17ª - 1	0'30.210	0'30.210	230.278
17ª - 2	1'08.732	0'38.522	
17ª - 3	1'42.246	0'33.514	
18ª - 1	0'29.756	0'29.756	231.264
18ª - 2	1'08.111	0'38.355	
18ª - 3	1'41.571	0'33.460	
19ª - 1	0'30.066	0'30.066	231.760
19ª - 2	1'09.492	0'39.426	
19ª - 3	1'48.645	0'39.153	PIT
20ª - 1			
20ª - 2			
20ª - 3			
21ª - 1			
21ª - 2			
21ª - 3			



**Circuito de Catalunya**  
**Winter Series Barcelona**  
**Free practice - 8**

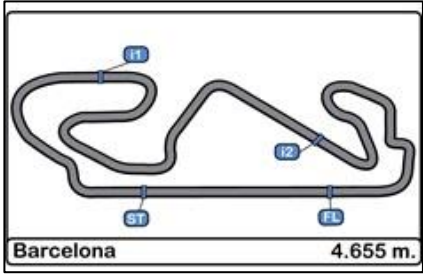
**LAP ANALYSIS**

18/02/2017

<b>Number</b>	<b>43</b>		
<b>Lap</b>	<b>Lap Time</b>	<b>Partial</b>	<b>Speed</b>

Ideal Lap	
0'29.707	0'29.707
1'08.029	0'38.322
1'41.302	0'33.273

Ideal Best Lap	
0'29.124	0'29.124
1'05.984	0'36.860
1'38.100	0'32.116



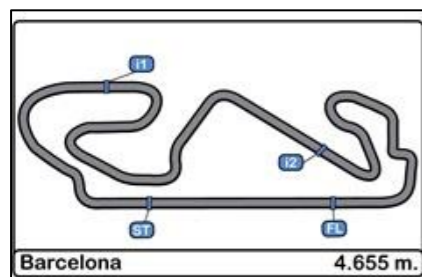
**Circuito de Catalunya**  
**Winter Series Barcelona**  
**Free practice - 8**

**Best Sectors Results**

18/02/2017

Sector - 1		Sector - 2		Sector - 3		Ideal Lap vs Best Lap					
Ord.	Nº Driver	Time	Nº Driver	Time	Nº Driver	Time	Ord.	Nº Driver	Ideal Lap	Best Lap	Ord.
1	1 Petru Florescu	29.124	1 Petru Florescu	36.860	24 Ameya Vaidyanathan	32.116	1	1 Petru Florescu	1'38.230	1'38.402	1
2	17 Devlin De Francesco	29.163	16 Nikita Troitckii	37.045	16 Nikita Troitckii	32.196	2	24 Ameya Vaidyanathan	1'38.413	1'38.498	2
3	24 Ameya Vaidyanathan	29.220	24 Ameya Vaidyanathan	37.077	1 Petru Florescu	32.246	3	16 Nikita Troitckii	1'38.524	1'38.681	3
4	18 Jannes Fittje	29.221	18 Jannes Fittje	37.188	18 Jannes Fittje	32.329	4	18 Jannes Fittje	1'38.738	1'38.804	4
5	16 Nikita Troitckii	29.283	12 Christian Hahn	37.269	4 Matheus Lorio	32.496	5	12 Christian Hahn	1'39.218	1'39.320	5
6	12 Christian Hahn	29.411	17 Devlin De Francesco	37.416	12 Christian Hahn	32.538	6	17 Devlin De Francesco	1'39.222	1'39.433	6
7	2 Marta Garcia	29.529	4 Matheus Lorio	37.681	17 Devlin De Francesco	32.643	7	4 Matheus Lorio	1'39.706	1'40.252	8
8	4 Matheus Lorio	29.529	22 Daniel Pronenko	37.749	22 Daniel Pronenko	32.660	8	22 Daniel Pronenko	1'39.995	1'40.033	7
9	22 Daniel Pronenko	29.586	2 Marta Garcia	38.056	2 Marta Garcia	32.953	9	2 Marta Garcia	1'40.538	1'40.657	9
10	42 Eliseo Martinez Meroño	29.681	42 Eliseo Martinez Meroño	38.072	42 Eliseo Martinez Meroño	33.079	10	42 Eliseo Martinez Meroño	1'40.832	1'40.832	10
11	43 Pedro Cardoso	29.707	43 Pedro Cardoso	38.322	43 Pedro Cardoso	33.273	11	43 Pedro Cardoso	1'41.302	1'41.518	11





**Circuito de Catalunya**  
**Winter Series Barcelona**  
**Free practice - 8**

**Best Top Speeds**

18/02/2017

Ord.	Nº	Entrant	Nat.	Driver	Nat.	Cat.	Cla.	Chassis	Team	Top 1		Top 2		Top 3		Top 4		Top 5		Avg.	
										Km/h	Lap	Km/h	Lap	Km/h	Lap	Km/h	Lap	Km/h	Lap		
1	17	Carlin Motorsport	GBR	Devlin De Francesco	CAN	R	1º	Dallara F312			238.938	18	235.808	15	234.273	17	233.766	16	233.261	20	235.209
2	16	Drivex School	ESP	Nikita Troitckii	RUS	R	2º	Dallara F312			235.294	7	234.273	6	233.766	5	232.258	22	231.760	13	233.470
3	24	Carlin Motorsport	GBR	Ameya Vaidyanathan	IND			Dallara F312			234.783	7	234.273	6	233.766	5	233.261	16	233.261	19	233.869
4	42	RACE	ESP	Eliseo Martinez Meroño	ESP	R	3º	Dallara F312			234.783	8	233.261	7	232.258	6	232.258	14	231.263	5	232.765
5	1	Campos Racing	ESP	Petru Florescu	ROU	R	4º	Dallara F312			234.273	8	233.766	7	232.759	17	232.759	18	232.759	19	233.263
6	2	Campos Racing	ESP	Marta Garcia	ESP	R	5º	Dallara F312			233.766	13	232.759	6	232.258	5	232.258	7	232.258	14	232.660
7	4	Campos Racing	ESP	Matheus Lorio	BRA			Dallara F312			232.759	5	231.760	4	231.263	6	231.263	7	230.769	8	231.563
8	12	Drivex School	ESP	Christian Hahn	BRA	R	6º	Dallara F312			232.258	17	230.277	9	230.277	10	229.787	5	228.814	16	230.283
9	18	Fortec Motorsport	GBR	Jannes Fittje	DEU	R	7º	Dallara F312			232.258	12	231.760	4	231.760	15	231.263	10	231.263	11	231.661
10	43	RACE	ESP	Pedro Cardoso	BRA			Dallara F312			232.258	10	231.760	20	231.263	11	231.263	12	231.263	14	231.562
11	22	BVM Racing	ITA	Daniel Pronenko	RUS			Dallara F312			231.760	16	231.263	4	231.263	9	231.263	15	230.769	5	231.264



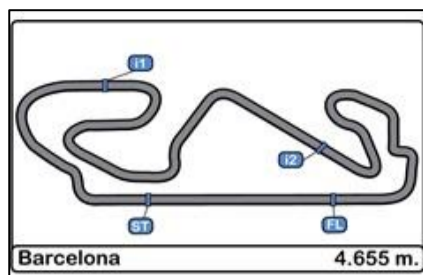


**Circuito de Catalunya**  
**Winter Series Barcelona**  
**Free practice - 8**

**Fastest Lap Sequence**

18/02/2017

Time of Day	Session Time	Nº	Entrant	Nat.	Driver	Nat.	Cat.	Chassis	Team	Time	Km/h	Lap
15:30'39.794	3'41.400	24	Carlin Motorsport	GBR	Ameya Vaidyanathan	IND		Dallara F312	Carlin Motorsport	1'44.224	160.788	2
15:31'04.320	4'05.915	12	Drivex School	ESP	Christian Hahn	BRA	R	Dallara F312	Drivex School	1'42.796	163.022	2
15:32'22.062	5'23.412	24	Carlin Motorsport	GBR	Ameya Vaidyanathan	IND		Dallara F312	Carlin Motorsport	1'42.012	164.275	3
15:32'30.389	5'31.959	16	Drivex School	ESP	Nikita Troitckii	RUS	R	Dallara F312	Drivex School	1'41.033	165.867	3
15:33'23.481	6'25.029	4	Campos Racing	ESP	Matheus Lorio	BRA		Dallara F312	Campos Racing	1'40.869	166.136	3
15:34'02.461	7'04.020	24	Carlin Motorsport	GBR	Ameya Vaidyanathan	IND		Dallara F312	Carlin Motorsport	1'40.608	166.567	4
15:34'10.984	7'12.460	16	Drivex School	ESP	Nikita Troitckii	RUS	R	Dallara F312	Drivex School	1'40.501	166.745	4
15:35'51.380	8'52.892	16	Drivex School	ESP	Nikita Troitckii	RUS	R	Dallara F312	Drivex School	1'40.432	166.859	5
15:37'13.184	10'14.691	1	Campos Racing	ESP	Petru Florescu	ROU	R	Dallara F312	Campos Racing	1'40.042	167.510	5
15:38'52.778	11'54.354	1	Campos Racing	ESP	Petru Florescu	ROU	R	Dallara F312	Campos Racing	1'39.663	168.147	6
15:40'32.340	13'33.952	1	Campos Racing	ESP	Petru Florescu	ROU	R	Dallara F312	Campos Racing	1'39.598	168.256	7
15:51'29.510	24'31.096	16	Drivex School	ESP	Nikita Troitckii	RUS	R	Dallara F312	Drivex School	1'38.987	169.295	11
15:54'57.989	27'59.504	1	Campos Racing	ESP	Petru Florescu	ROU	R	Dallara F312	Campos Racing	1'38.716	169.760	12
16:13'37.147	46'38.707	1	Campos Racing	ESP	Petru Florescu	ROU	R	Dallara F312	Campos Racing	1'38.402	170.301	17

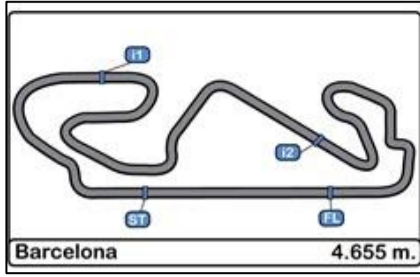


## Circuito de Catalunya Winter Series Barcelona

### Event Maximum Speed

18/02/2017

Ord.	Nº	Entrant	Nat.	Driver	Nat.	Cat.	Cla.	Chassis	Team	Km/h	Lap	Session
1	17	Carlin Motorsport	GBR	Devlin De Francesco	CAN	R	1º	Dallara F312	Carlin Motorsport	238.938	18	Free practice - 8
2	1	Campos Racing	ESP	Petru Florescu	ROU	R	2º	Dallara F312	Campos Racing	238.411	16	Free practice - 6
3	2	Campos Racing	ESP	Marta Garcia	ESP	R	3º	Dallara F312	Campos Racing	236.843	16	Free practice - 7
4	4	Campos Racing	ESP	Matheus Lorio	BRA			Dallara F312	Campos Racing	236.843	21	Free practice - 6
5	18	Fortec Motorsport	GBR	Jannes Fittje	DEU	R	4º	Dallara F312	Fortec Motorsport	236.843	8	Free practice - 7
6	12	Drivex School	ESP	Christian Hahn	BRA	R	5º	Dallara F312	Drivex School	236.324	7	Free practice - 6
7	19	Fortec Motorsport	GBR	Alfonso Celis, jr	MEX			Dallara F312	Fortec Motorsport	236.324	14	Free practice - 6
8	43	RACE	ESP	Pedro Cardoso	BRA			Dallara F312	Teo Martin Motorsport	236.324	17	Free practice - 5
9	24	Carlin Motorsport	GBR	Ameya Vaidyanathan	IND			Dallara F312	Carlin Motorsport	235.808	20	Free practice - 6
10	3	Campos Racing	ESP	Thiago Vivalqua	BRA			Dallara F312	Campos Racing	235.295	19	Free practice - 5
11	16	Drivex School	ESP	Nikita Troitckii	RUS	R	6º	Dallara F312	Drivex School	235.295	17	Free practice - 7
12	42	RACE	ESP	Eliseo Martinez Meroño	ESP	R	7º	Dallara F312	Teo Martin Motorsport	235.295	11	Free practice - 5
13	22	BVM Racing	ITA	Daniel Pronenko	RUS			Dallara F312	BVM Racing	232.258	9	Free practice - 6

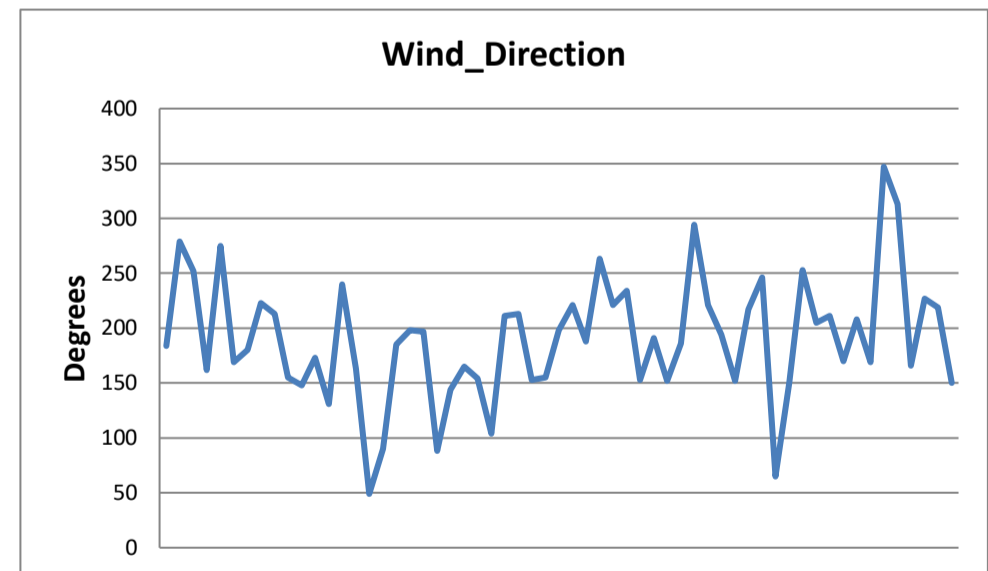
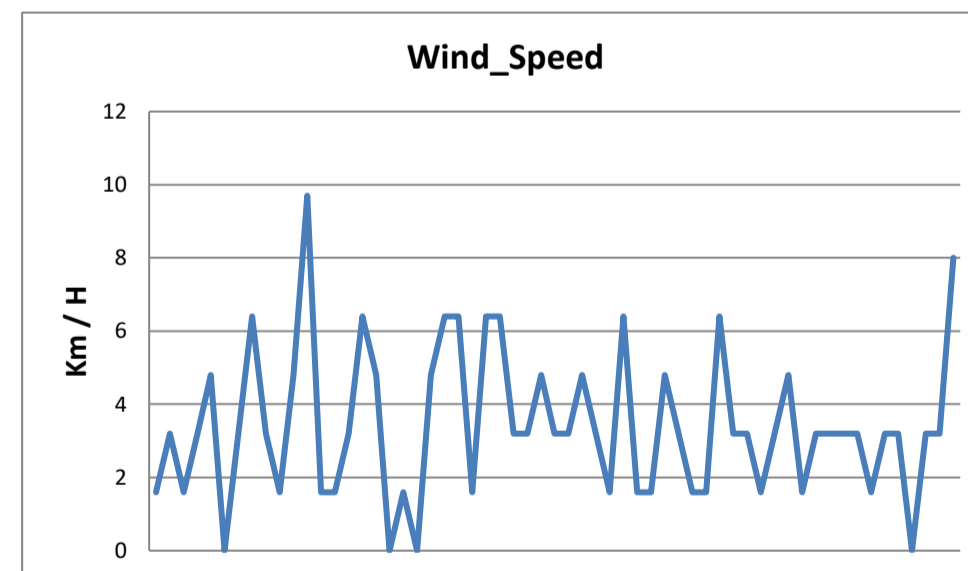
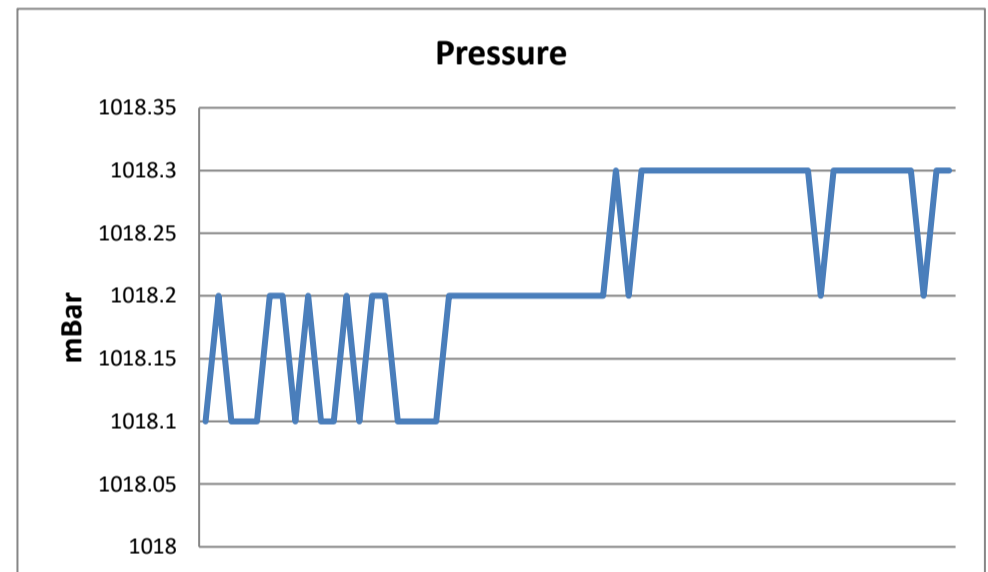
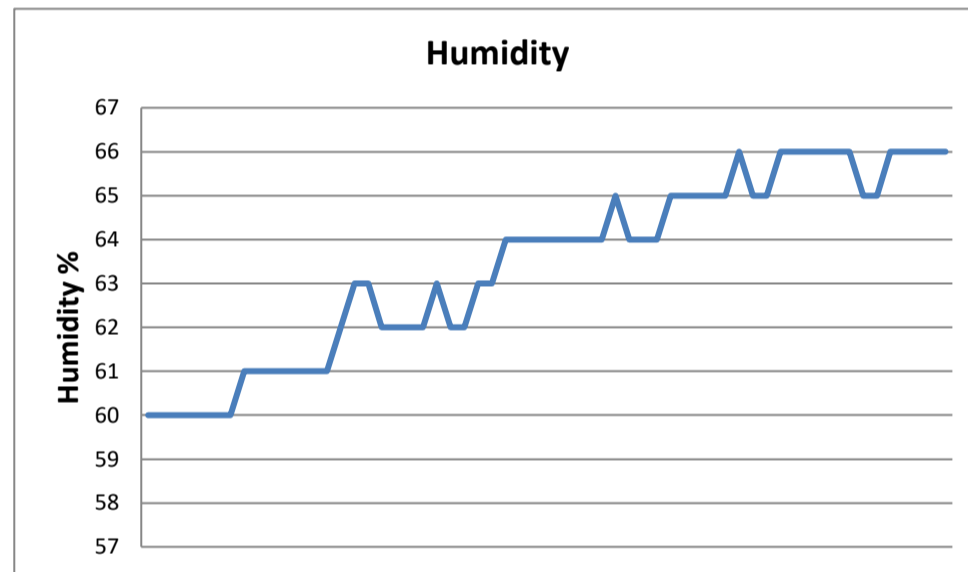
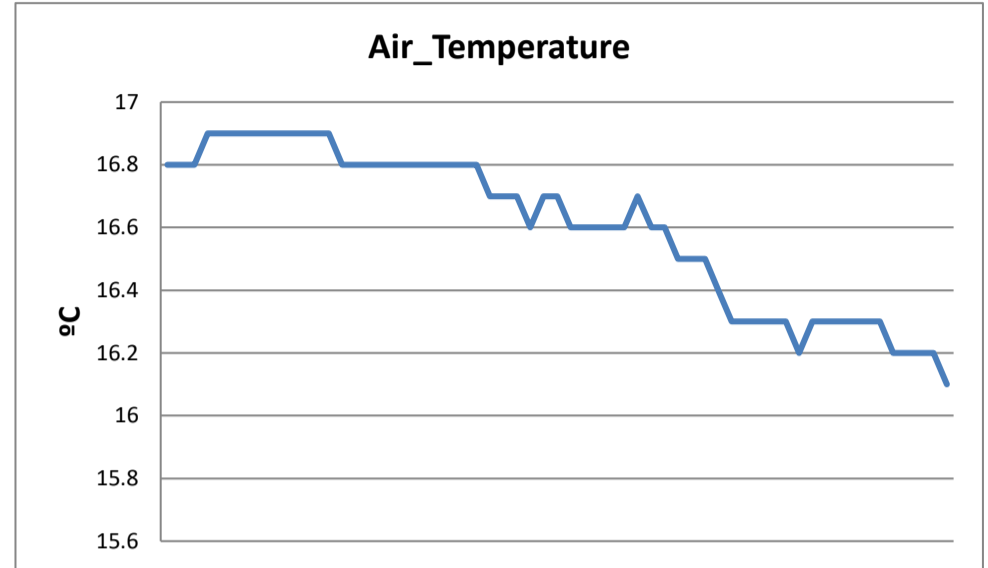
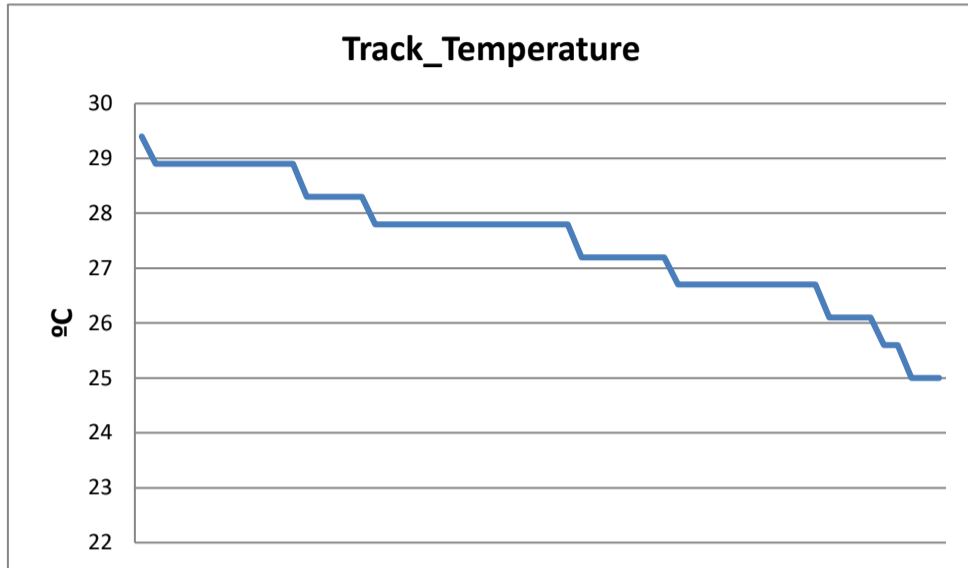


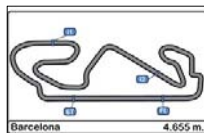
**Circuit de Catalunya**  
**Winter Series Barcelona**  
**Free practice - 8**

**WEATHER REPORT**

18/02/2017

**Track Status** DRY





**Circuito de Catalunya  
Winter Series Barcelona**

**PRIVATE TESTS 5 - 8 RESULTS**

18/02/2017

Ord.	Nº	Entrant	Nat.	Driver	Nat.	Cat.	Cla.	Chassis	Team	Laps	Laps1	BL1	Time-1	Laps2	BL2	Time-2	Laps	BL3	Time-3	Laps4	BL4	Time-4	Best	Km/h
1	1	Campos Racing	ESP	Petru Florescu	ROU	R	1º	Dallara F312	Campos Racing	81	20	18	1'38.604	19	18	1'38.789	22	11	1'40.152	20	17	1'38.402	<b>1'38.402</b>	170.301
2	24	Carlin Motorsport	GBR	Ameya Vaidyanathan	IND			Dallara F312	Carlin Motorsport	86	22	20	1'38.686	23	21	1'39.614	20	10	1'40.129	21	19	1'38.498	<b>1'38.498</b>	170.135
3	18	Fortec Motorsport	GBR	Jannes Fittje	DEU	R	2º	Dallara F312	Fortec Motorsport	69	24	23	1'38.550	13	4	1'39.777	17	10	1'39.760	15	11	1'38.804	<b>1'38.550</b>	170.046
4	16	Drivex School	ESP	Nikita Troitokii	RUS	R	3º	Dallara F312	Drivex School	78	18	16	1'38.642	21	12	1'39.720	17	11	1'39.810	22	18	1'38.681	<b>1'38.642</b>	169.887
5	3	Campos Racing	ESP	Thiago Vivalqua	BRA			Dallara F312	Campos Racing	36	19	18	1'38.705	13	10	1'39.902	4	4	2'01.420				<b>1'38.705</b>	169.779
6	4	Campos Racing	ESP	Matheus Lorio	BRA			Dallara F312	Campos Racing	82	23	22	1'38.729	21	20	1'39.773	22	14	1'40.605	16	13	1'40.252	<b>1'38.729</b>	169.737
7	17	Carlin Motorsport	GBR	Devlin De Francesco	CAN	R	4º	Dallara F312	Carlin Motorsport	77	22	20	1'39.051	18	16	1'40.004	16	4	1'41.041	21	17	1'39.433	<b>1'39.051</b>	169.186
8	43	RACE	ESP	Pedro Cardoso	BRA			Dallara F312	Teo Martin Motorsport	75	20	18	1'39.063	15	12	1'39.301	20	9	1'40.889	20	11	1'41.518	<b>1'39.063</b>	169.165
9	42	RACE	ESP	Eliseo Martínez Meroño	ESP	R	5º	Dallara F312	Teo Martin Motorsport	71	20	18	1'39.083	15	13	1'39.163	23	7	1'41.078	13	6	1'40.832	<b>1'39.083</b>	169.131
10	12	Drivex School	ESP	Christian Hahn	BRA	R	6º	Dallara F312	Drivex School	66	16	11	1'39.432	19	11	1'39.110	14	13	1'43.349	17	16	1'39.320	<b>1'39.110</b>	169.085
11	19	Fortec Motorsport	GBR	Alfonso Celis, jr	MEX			Dallara F312	Fortec Motorsport	41	18	12	1'39.473	15	12	1'39.268	8	7	1'41.948				<b>1'39.268</b>	168.816
12	2	Campos Racing	ESP	Marta Garcia	ESP	R	7º	Dallara F312	Campos Racing	79	22	20	1'40.004	21	20	1'39.809	18	8	1'41.490	18	17	1'40.657	<b>1'39.809</b>	167.901
13	22	BVM Racing	ITA	Daniel Pronenko	RUS			Dallara F312	BVM Racing	61	12	7	1'41.148	17	8	1'40.456	16	14	1'40.329	16	14	1'40.033	<b>1'40.033</b>	167.525

Published at:.....

<b>Stewards:</b>	<b>Race Director:</b>	<b>Timekeeper:</b> 
------------------	-----------------------	------------------------

